長崎大学病院　御中

参考資料：平成２６年度調査結果

平成２６年度にご回答いただきました調査結果の一部を以下に示しました。グラフの数値につきましては、ご回答いただいた項目の数値を平均した値となっております。貴院の数値の場所に●印をつけておりますので、今後の参考にしていただけると幸いです。

１仕事と生活の両立に配慮した職場環境について

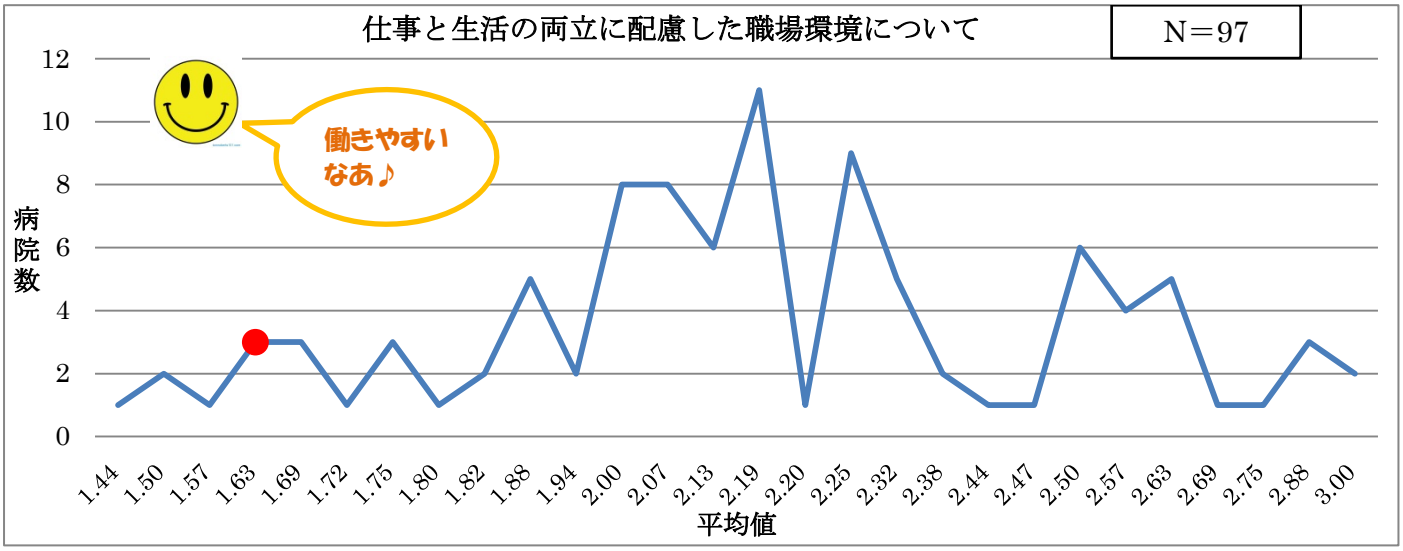

※グラフの数値につきましては<u>数値が低いほど職場環境が整っている</u>ことになります。

２基本的スタンス・姿勢についての認識

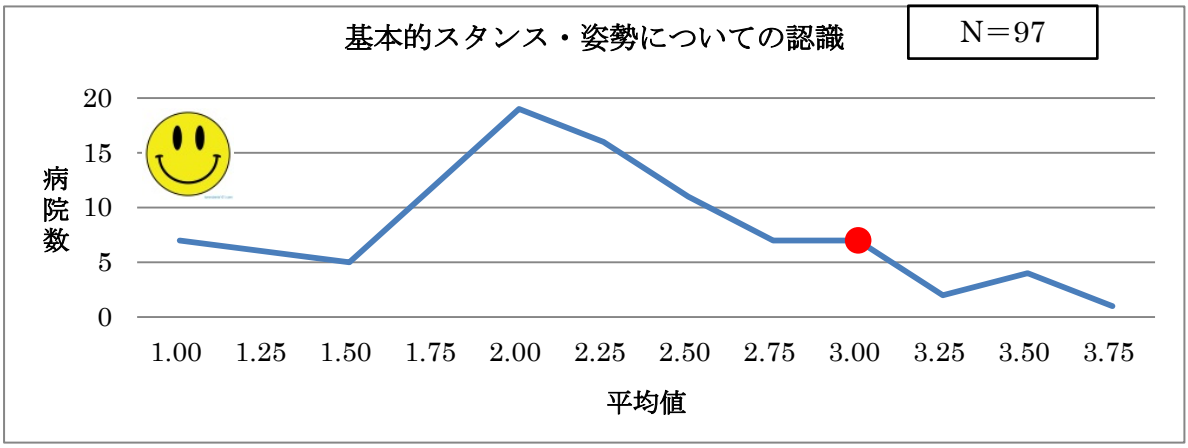

※グラフの数値につきましては<u>数値が低いほど認識度が高い</u>ことになります。

３メリットについての認識

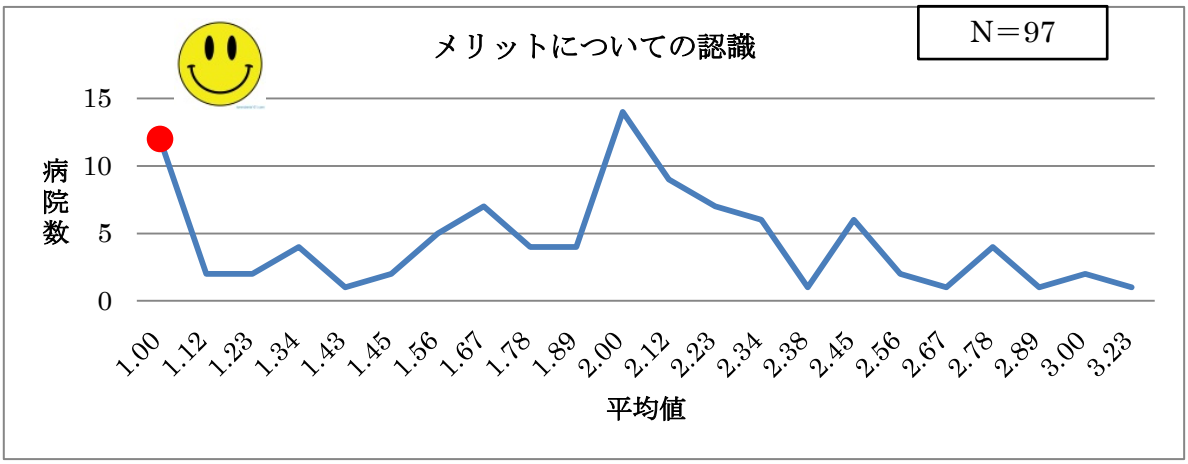

※グラフの数値につきましては<u>数値が低いほど認識度が高い</u>ことになります。

⇒⇒⇒裏面へつづきます

４デメリットについての認識

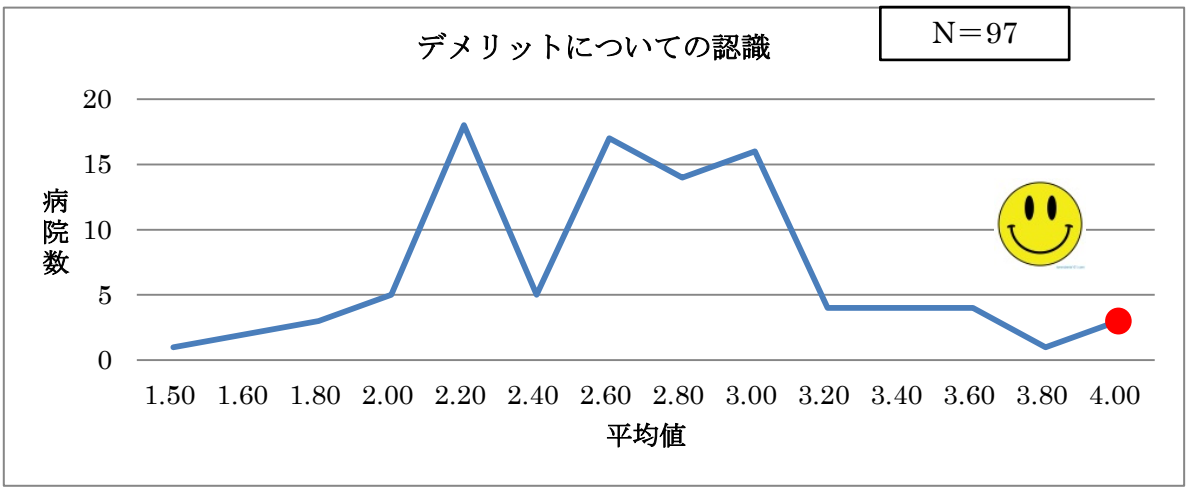

※グラフの数値につきましては数値が高いほど認識度が高いことになります。